

ด่วนที่สุด



ที่ มท ๐๓๑๐.๓/ว ๑๓๕'๕๑

ถึง ที่ทำการปกครองจังหวัดทุกจังหวัด

ตามที่กรมการปกครองได้จัดทำรายละเอียดคำแนะนำเกี่ยวกับการปฏิบัติสำหรับจังหวัด/อำเภอฯ เพื่อใช้เป็นแนวทางในการดำเนินการเกี่ยวกับการลงทะเบียนเพื่อสวัสดิการแห่งรัฐเพิ่มเติมภายใต้โครงการไทยนิยม ยั่งยืนฯ นั้น

กรมการปกครอง ได้รับการประสานจากกระทรวงการคลังว่า ระบบการกรอกข้อมูลผู้ลงทะเบียนเพื่อสวัสดิการแห่งรัฐเพิ่มเติมฯ สามารถเริ่มบันทึกข้อมูลได้ตั้งแต่วันที่ ๒๗ มิถุนายน ๒๕๖๑ เป็นต้นไป จึงขอส่งรายละเอียดเกี่ยวกับการใช้ระบบดังกล่าว มาเพื่อให้จังหวัด/อำเภอ ดำเนินการในส่วนที่เกี่ยวข้องต่อไป รายละเอียดปรากฏตามเอกสารแนบมาพร้อมนี้



สำนักบริหารการปกครองท้องถิ่น
ส่วนพัฒนาและส่งเสริมการบริหารงานท้องถิ่น
โทร./โทรสาร ๐-๒๖๒๙-๘๓๐๖-๑๔ ต่อ ๕๑๓

ใส่ผู้ใช้งาน สำหรับระบบบันทึกข้อมูลการลงทะเบียนเพื่อสวัสดิการแห่งรัฐเพิ่มเติมตามโครงการไทยนิยม ยั่งยืน

หน่วยงานรับลงทะเบียน : จังหวัด/อำเภอ/ตำบล

| ลำดับ | ชื่อหน่วยงาน | UserLogin | Password |
|-------|------------------------|-----------|----------|
| 1 | จังหวัดกระบี่ | u401 | 1411 |
| 2 | จังหวัดกาญจนบุรี | u402 | 1412 |
| 3 | จังหวัดกาฬสินธุ์ | u403 | 1413 |
| 4 | จังหวัดกำแพงเพชร | u404 | 1414 |
| 5 | จังหวัดขอนแก่น | u405 | 1415 |
| 6 | จังหวัดจันทบุรี | u406 | 1416 |
| 7 | จังหวัดฉะเชิงเทรา | u407 | 1417 |
| 8 | จังหวัดชลบุรี | u408 | 1418 |
| 9 | จังหวัดชัยนาท | u409 | 1419 |
| 10 | จังหวัดชัยภูมิ | u410 | 1420 |
| 11 | จังหวัดชุมพร | u411 | 1421 |
| 12 | จังหวัดเชียงราย | u412 | 1422 |
| 13 | จังหวัดเชียงใหม่ | u413 | 1423 |
| 14 | จังหวัดตรัง | u414 | 1424 |
| 15 | จังหวัดตราด | u415 | 1425 |
| 16 | จังหวัดตาก | u416 | 1426 |
| 17 | จังหวัดนครนายก | u417 | 1427 |
| 18 | จังหวัดนครปฐม | u418 | 1428 |
| 19 | จังหวัดนครพนม | u419 | 1429 |
| 20 | จังหวัดนครราชสีมา | u420 | 1430 |
| 21 | จังหวัดนครศรีธรรมราช | u421 | 1431 |
| 22 | จังหวัดนครสวรรค์ | u422 | 1432 |
| 23 | จังหวัดนนทบุรี | u423 | 1433 |
| 24 | จังหวัดนราธิวาส | u424 | 1434 |
| 25 | จังหวัดน่าน | u425 | 1435 |
| 26 | จังหวัดบึงกาฬ | u426 | 1436 |
| 27 | จังหวัดบุรีรัมย์ | u427 | 1437 |
| 28 | จังหวัดปทุมธานี | u428 | 1438 |
| 29 | จังหวัดประจวบคีรีขันธ์ | u429 | 1439 |
| 30 | จังหวัดปราจีนบุรี | u430 | 1440 |
| 31 | จังหวัดปัตตานี | u431 | 1441 |
| 32 | จังหวัดพระนครศรีอยุธยา | u432 | 1442 |

ใส่ผู้ใช้งาน สำหรับระบบบันทึกข้อมูลการลงทะเบียนเพื่อสวัสดิการแห่งรัฐเพิ่มเติมตามโครงการไทยนิยม ยั่งยืน

หน่วยงานรับลงทะเบียน : จังหวัด/อำเภอ/ตำบล

| ลำดับ | ชื่อหน่วยงาน | UserLogin | Password |
|-------|--------------------|-----------|----------|
| 33 | จังหวัดพะเยา | u433 | 1443 |
| 34 | จังหวัดพิจิตร | u434 | 1444 |
| 35 | จังหวัดพัทลุง | u435 | 1445 |
| 36 | จังหวัดพิษณุโลก | u436 | 1446 |
| 37 | จังหวัดเพชรบูรณ์ | u437 | 1447 |
| 38 | จังหวัดเพชรบูรณ์ | u438 | 1448 |
| 39 | จังหวัดเพชรบูรณ์ | u439 | 1449 |
| 40 | จังหวัดแพร่ | u440 | 1450 |
| 41 | จังหวัดภูเก็ต | u441 | 1451 |
| 42 | จังหวัดมหาสารคาม | u442 | 1452 |
| 43 | จังหวัดมุกดาหาร | u443 | 1453 |
| 44 | จังหวัดแม่ฮ่องสอน | u444 | 1454 |
| 45 | จังหวัดยโสธร | u445 | 1455 |
| 46 | จังหวัดยะลา | u446 | 1456 |
| 47 | จังหวัดร้อยเอ็ด | u447 | 1457 |
| 48 | จังหวัดระนอง | u448 | 1458 |
| 49 | จังหวัดระยอง | u449 | 1459 |
| 50 | จังหวัดราชบุรี | u450 | 1460 |
| 51 | จังหวัดลพบุรี | u451 | 1461 |
| 52 | จังหวัดลำปาง | u452 | 1462 |
| 53 | จังหวัดลำพูน | u453 | 1463 |
| 54 | จังหวัดเลย | u454 | 1464 |
| 55 | จังหวัดศรีสะเกษ | u455 | 1465 |
| 56 | จังหวัดสกลนคร | u456 | 1466 |
| 57 | จังหวัดสงขลา | u457 | 1467 |
| 58 | จังหวัดสตูล | u458 | 1468 |
| 59 | จังหวัดสมุทรปราการ | u459 | 1469 |
| 60 | จังหวัดสมุทรสงคราม | u460 | 1470 |
| 61 | จังหวัดสมุทรสาคร | u461 | 1471 |
| 62 | จังหวัดสระแก้ว | u462 | 1472 |
| 63 | จังหวัดสระบุรี | u463 | 1473 |
| 64 | จังหวัดสิงห์บุรี | u464 | 1474 |

ใส่ผู้ใช้งาน สำหรับระบบบันทึกข้อมูลการลงทะเบียนเพื่อสวัสดิการแห่งรัฐเพิ่มเติมตามโครงการไทยนิยม ยั่งยืน

หน่วยงานรับลงทะเบียน : จังหวัด/อำเภอ/ตำบล

| ลำดับ | ชื่อหน่วยงาน | UserLogin | Password |
|-------|---------------------|-----------|----------|
| 65 | จังหวัดสุโขทัย | u465 | 1475 |
| 66 | จังหวัดสุพรรณบุรี | u466 | 1476 |
| 67 | จังหวัดสุราษฎร์ธานี | u467 | 1477 |
| 68 | จังหวัดสุรินทร์ | u468 | 1478 |
| 69 | จังหวัดหนองคาย | u469 | 1479 |
| 70 | จังหวัดหนองบัวลำภู | u470 | 1480 |
| 71 | จังหวัดอ่างทอง | u471 | 1481 |
| 72 | จังหวัดอำนาจเจริญ | u472 | 1482 |
| 73 | จังหวัดอุดรธานี | u473 | 1483 |
| 74 | จังหวัดอุตรดิตถ์ | u474 | 1484 |
| 75 | จังหวัดอุทัยธานี | u475 | 1485 |
| 76 | จังหวัดอุบลราชธานี | u476 | 1486 |



ระบบลงทะเบียน

เพื่อสนับสนุนการลงทะเบียนเพื่อสวัสดิการแห่งรัฐเพิ่มเติม

ภายใต้โครงการไทยนิยม ยั่งยืน

(ในกลุ่มผู้พิการ ผู้สูงอายุ หรือผู้ที่ไม่สามารถเดินทางมาลงทะเบียนได้ในปี 2560)

ข้อกำหนดเชิงเทคนิค:

1. เครื่องคอมพิวเตอร์ PC/Notebook (Recommend: Windows 7 ขึ้นไป)
2. อุปกรณ์เครื่องอ่านบัตร Smart Card (กรณีต้องการอ่านข้อมูลจากบัตร ปชช. แบบ Smart Card)
3. ติดตั้งโปรแกรมการบันทึกแบบลงทะเบียน ตามคู่มือการติดตั้ง
(Download ได้จาก Website: <http://welfare.mof.go.th>) โดยมี 3 องค์ประกอบ
 - 3.1 โปรแกรมบันทึกแบบฟอร์มลงทะเบียน
 - 3.2 Library Smart Card API (scapi_ope.dll, scapi_ope.dli, lm.exe)
 - 3.3 Library .NET Framework 4.5.1 ขึ้นไป
4. มีรหัส User/Password ตามสิทธิ์
5. เชื่อมต่อ Internet สำหรับการส่งข้อมูลมายัง ศูนย์ IT กค.

Web Portal สำหรับเจ้าหน้าที่



Website: <http://welfare.mof.go.th>











เพิ่มเติม

โครงการลงทะเบียนเพื่อสวัสดิการแห่งรัฐ

ภายใต้โครงการไทยนิยม ยั่งยืน ในกลุ่มผู้พิการ ผู้สูงอายุ ผู้ป่วยติดเตียง หรือผู้ที่ไม่สามารถมาลงทะเบียนได้ในปี ๒๕๖๐

โปรแกรมบันทึกแบบลงทะเบียน

1. คู่มือการติดตั้งโปรแกรมบันทึกแบบลงทะเบียน  
2. คู่มือการใช้โปรแกรมบันทึกแบบลงทะเบียน  
3. Download & ติดตั้งโปรแกรมบันทึกแบบลงทะเบียน (สำหรับ PC/Notebook)   (v.2)
4. Download & ติดตั้ง Library .NET Framework (แบบ Offline)  

การใช้งานระบบลงทะเบียน



© ศูนย์เทคโนโลยีสารสนเทศและการสื่อสาร สำนักงานปลัดกระทรวงการคลัง (v2.1)

เข้าสู่ระบบลงทะเบียนเพื่อสวัสดิการแห่งรัฐ ตามโครงการไทยนิยม ยั่งยืน

ระบบลงทะเบียนเพื่อสวัสดิการแห่งรัฐ ตามโครงการไทยนิยม ยั่งยืน


Username:


Password:


 เข้าสู่ระบบ


ใส่รหัสผู้ใช้ (Username) และรหัสผ่าน (Password) ตามที่ได้รับมอบฯ
(ภายในหน่วยงานเดียวกัน สามารถจะใช้ User และ Password ร่วมกันได้มากกว่า 1 เครื่อง
แต่ข้อมูลที่บันทึก จะจัดเก็บอยู่ในเฉพาะเครื่องที่บันทึกข้อมูล เครื่องอื่นๆ เท่านั้น)

เมนูการใช้งานระบบลงทะเบียน


 ลงทะเบียนใหม่


 แก้ไขข้อมูลการลงทะเบียน


 ส่งข้อมูลส่วนกลาง


 รายงานผู้ลงทะเบียน

ข้อมูลผู้บันทึก

User : ส่วนกลาง 1 (u301)
 วันที่เครื่อง : 21/06/2561
 ลำดับที่หน่วยงานย่อย/สาขา : 1
 ผู้บันทึกข้อมูล : นาย A

- เมนูลงทะเบียนใหม่ : สำหรับการบันทึกแบบลงทะเบียนเพิ่มใหม่
- เมนูแก้ไขข้อมูลการลงทะเบียน : เพื่อบันทึกข้อมูลการลงทะเบียนส่วนที่เหลือ หรือการปรับปรุงแก้ไขส่วนอื่นๆ
- เมนูส่งข้อมูลส่วนกลาง : เป็นการนำส่งข้อมูลไปยัง ศูนย์ IT กระทรวงการคลัง
- เมนูรายงานผู้ลงทะเบียน : เรียกดูรายงานสำหรับทำทะเบียนควบคุม การตรวจสอบยอดสรุป และแสดงรายชื่อผู้ลงทะเบียนตามช่วงวันที่ ที่เลือก

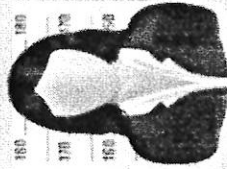
เมนูการลงทะเบียนใหม่ (คีย์ข้อมูลตามแบบลงทะเบียนฯ)

ข้อมูลส่วนตัว

1. เลขประจำตัวประชาชน : * 3230100145302 3. วันเดือนปีเกิด วันที่ : * 12 เดือน : * เมษายน พ.ศ. : * 2515

2. ตำแหน่ง : * นางสาว ชื่อ : * ทดสอบ ชื่อสกุล : * สวัสดิการ

☐ อ่านข้อมูลบัตร ☐ ไม่ใช้บัตร ☐ บันทึก ☐ ยกเลิก



ข้อมูลสภาพทางร่างกาย

4. สถานะภาพทางร่างกาย : ☐ 4.1 ปกติ ☐ 4.2 พิการ *

บัตรประจำตัวคนพิการ : ☐ มี ☐ ไม่มี (ออกโดย กรมส่งเสริมคุณภาพชีวิตคนพิการ)

ผู้ดูแล : ☐ มี ☐ ไม่มี (ผู้ดูแลช่วยเหลือ เช่น บิดา มารดา บุตร ที่ น้อง แต่ไม่สามารถทำธุรกรรมแทนทางกฎหมายได้)

ผู้ดูแล : ☐ มี ☐ ไม่มี (ผู้ดูแลตามกฎหมาย/ศาลสั่ง สามารถทำธุรกรรมแทนทางกฎหมายได้)

5. ที่อยู่

5.1 ที่อยู่ตามทะเบียนบ้าน เลขรหัสประจำบ้าน : เลขที่ : * หมู่บ้าน/อาคาร : *

ชั้นที่ : หมู่ที่ : ตรอกซอย : แยก : ถนน : *

จังหวัด : * อำเภอ/เขต : * ตำบล/แขวง : * รหัสไปรษณีย์ : *

5.2 ที่อยู่ปัจจุบัน ☐ แยกต่างจากทะเบียนบ้าน เลขที่ : * หมู่บ้าน/อาคาร : *

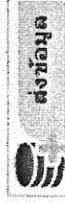
ชั้นที่ : หมู่ที่ : ตรอกซอย : แยก : ถนน : *

จังหวัด : * อำเภอ/เขต : * ตำบล/แขวง : * รหัสไปรษณีย์ : *

เมนูส่งข้อมูลส่วนกลาง

รายละเอียดการส่งข้อมูล

| วันที่ส่งข้อมูล | เวลา | ลำดับเครื่อง | ผู้ส่งข้อมูล |
|-----------------|----------|--------------|-------------------|
| 21/06/2561 | 13:04:30 | 1 | นาย A |
| 21/06/2561 | 13:01:16 | 1 | ระบุชื่อผู้บันทึก |



ส่งข้อมูล



ยกเลิก

เนื่องจากข้อมูลที่เป็นที่กักทั้งหมด จะถูกจัดเก็บอยู่ในเครื่องนั้นๆ ดังนั้น ภายหลังการบันทึกข้อมูลเสร็จสิ้น ณ วันนั้น ให้ดำเนินการนำส่งข้อมูล มายัง ศูนย์ IT กระทรวงการคลัง เพื่อประมวลผลสรุปข้อมูลในภาพรวมต่อไป โดยการกดปุ่ม “ส่งข้อมูล”

ทั้งนี้ ข้อมูลจะถูกนำมาส่งมาทางหมดทุกรายการ ทุกครั้งที่กดปุ่ม “ส่งข้อมูล”

เมนูรายงานผู้ลงทะเบียน

รายงานผู้ลงทะเบียน

วันที่ลงทะเบียน : 21/06/2561

ถึง 21/06/2561

ค้นหา

Export

| ลำดับ | เลขประจำตัวประชาชน | ชื่อ - สกุล | วันที่ลงทะเบียน | วันที่ปรับปรุงข้อมูล | ผู้บันทึกข้อมูล |
|-------|--------------------|----------------|-----------------|----------------------|-------------------|
| 1 | 3230100453026 | 444retet erter | 21/06/2561 | 21/06/2561 | ระบุชื่อผู้บันทึก |

report.xls [Compatibility Mode] -

| | A | B | C | D | E | F |
|---|-------|--------------------|----------------|-----------------|----------------------|-------------------|
| 1 | | | | | | |
| 2 | ลำดับ | เลขประจำตัวประชาชน | ชื่อ - สกุล | วันที่ลงทะเบียน | วันที่ปรับปรุงข้อมูล | ผู้บันทึกข้อมูล |
| 3 | 1 | 3230100453026 | 444retet erter | 21/06/2561 | 21/06/2561 | ระบุชื่อผู้บันทึก |
| 4 | | | | | | |

รายงานผู้ลงทะเบียน

เป็นการเรียกข้อมูลทุกรายการที่จัดเก็บอยู่ในเครื่องคอมพิวเตอร์นั้นๆ
 เพื่อการทำทะเบียนเป็นคู่มือ การตรวจสอบยอดสรุป และแสดงรายชื่อผู้ลงทะเบียน ตามช่วงวันที่ ที่เลือก
 โดยสามารถเลือกพิมพ์ออกมาในรูปแบบ Excel ได้ด้วย