




คำรับรองการปฏิบัติราชการ
กรมการปกครอง
ประจำปีงบประมาณ พ.ศ. 2556

1. คำรับรองระหว่าง


นายประภาศ บุญยินดี	รองปลัดกระทรวงมหาดไทย หัวหน้ากลุ่มภารกิจด้านกิจการ ความมั่นคงภายใน และ	ผู้รับคำรับรอง
นายชวน ศิรินันท์พร	อธิบดีกรมการปกครอง	ผู้ทำคำรับรอง

- คำรับรองนี้เป็นคำรับรองฝ่ายเดียว มิใช่สัญญาและใช้สำหรับระยะเวลา 1 ปี เริ่มตั้งแต่วันที่ 1 ตุลาคม 2555 ถึงวันที่ 30 กันยายน 2556
- รายละเอียดของคำรับรอง ได้แก่ แผนปฏิบัติราชการของกรมการปกครอง ตัวชี้วัดผลการปฏิบัติราชการ นำหนัก ข้อมูลพื้นฐาน เป้าหมาย เกณฑ์การให้คะแนน และรายละเอียดอื่น ๆ ตามที่ปรากฏอยู่ในเอกสารประกอบท้ายคำรับรองนี้
- ข้าพเจ้า นายประภาศ บุญยินดี ในฐานะผู้บังคับบัญชาของ นายชวน ศิรินันท์พร ได้พิจารณาและเห็นชอบกับแผนปฏิบัติราชการของกรมการปกครอง ตัวชี้วัดผลการปฏิบัติราชการ นำหนัก ข้อมูลพื้นฐาน เป้าหมาย เกณฑ์การให้คะแนน และรายละเอียดอื่น ๆ ตามที่กำหนดในเอกสารประกอบท้ายคำรับรองนี้ และข้าพเจ้ายินดีจะให้คำแนะนำ กำกับ และตรวจสอบผลการปฏิบัติราชการของ นายชวน ศิรินันท์พร ให้เป็นไปตามคำรับรองที่จัดทำขึ้นนี้
- ข้าพเจ้า นายชวน ศิรินันท์พร อธิบดีกรมการปกครอง ได้ทำความเข้าใจคำรับรองตามข้อ 3 แล้ว ขอให้คำรับรองกับรองปลัดกระทรวงมหาดไทย หัวหน้ากลุ่มภารกิจด้านกิจการความมั่นคงภายในว่าจะมุ่งมั่นปฏิบัติราชการให้เกิดผลงานที่ดี ตามเป้าหมายของตัวชี้วัดแต่ละตัวในระดับสูงสุด เพื่อให้เกิดประโยชน์สุขแก่ประชาชน ตามที่ให้คำรับรองไว้


6. ผู้รับคำรับรองและผู้ทำคำรับรอง ได้เข้าใจคำรับรองการปฏิบัติราชการและเห็นพ้องกันแล้ว จึงได้ลงลายมือชื่อไว้เป็นสำคัญ



(นายประภาศ บุญยินดี)
รองปลัดกระทรวงมหาดไทย
หัวหน้ากลุ่มภารกิจด้านกิจการความมั่นคงภายใน
วันที่ 9 เดือน พฤษภาคม 2556



(นายชวน ศิรินันท์พร)
อธิบดีกรมการปกครอง
วันที่ 1 เดือน พฤษภาคม 2556



(นายวิบูลย์ สงวนพงศ์)
ปลัดกระทรวงมหาดไทย
วันที่ 7 เดือน พฤษภาคม 2556

กรมการปกครอง

แผนปฏิบัติการกรมการปกครอง

วิสัยทัศน์

- “เป็นองค์กรธรรมาภิบาล มุ่งบูรณาการทุกภาคส่วน เพื่อบำบัดทุกข์ บำรุงสุขให้แก่ประชาชน”

พันธกิจ

- อำนวยความสะดวกสนับสนุนการปฏิบัติงานตามอำนาจหน้าที่และความรับผิดชอบของปลัดจังหวัด นายอำเภอ
- ดำเนินการเกี่ยวกับการรักษาความมั่นคงภายใน และกฎหมายว่าด้วยกองอาสาสมัครชาติมั่นคง
- ดำเนินการเกี่ยวกับการรักษาความสงบเรียบร้อย สืบสวน สอบสวนคดีอาญาในหน้าที่พนักงานฝ่ายปกครอง และอำนวยความสะดวกและเป็นธรรมให้แก่ประชาชน
- สนับสนุน ส่งเสริมการปกครองในระบอบประชาธิปไตย และการเลือกตั้งทุกระดับ
- ดำเนินการพัฒนาและบริหารการปกครองท้องที่ทุกระดับ ตามกฎหมายว่าด้วยลักษณะปกครองท้องที่
- ดำเนินการและพัฒนาระบบงานทะเบียนราษฎร งานบัตรประจำตัวประชาชน และงานทะเบียนอื่น รวมทั้ง การบริหารจัดการฐานข้อมูลกลางเพื่อการเชื่อมโยงร่วมกันทั้งภาครัฐและภาคเอกชน
- พัฒนาระบบการบริหารจัดการบุคลากรให้มีประสิทธิภาพพร้อมรองรับการเปลี่ยนแปลงของประเทศ

ประเด็นยุทธศาสตร์

- เสริมสร้างความสงบสุขและการอำนวยความสะดวกเป็นธรรม
- เสริมสร้างความยุติธรรมให้แก่ประชาชน
- พัฒนาการให้บริการ
- พัฒนาระบบการบริหารจัดการและบุคลากร

การประเมินสำหรับส่วนราชการ ประกอบด้วย มิติ 2 มิติ น้ำหนักรวมร้อยละ 100 ดังนี้

1. มิติภายนอก ร้อยละ 70
2. มิติภายใน ร้อยละ 30

การประเมินสำหรับส่วนราชการ คำนวณจากผลคะแนนถ่วงน้ำหนักของมิติ 2 มิติ ดังนี้

ผลคะแนน	น้ำหนัก (%)	เป้าหมาย/เกณฑ์การให้คะแนน				
		1	2	3	4	5
1. ผลคะแนนถ่วงน้ำหนักของมิติภายนอก	70	1	2	3	4	5
2. ผลคะแนนถ่วงน้ำหนักของมิติภายใน	30	1	2	3	4	5
รวม	100	1	2	3	4	5

ตัวชี้วัดและเป้าหมายตามแผนปฏิบัติการ ประจำปีงบประมาณ พ.ศ. 2556 กรมการปกครอง
กระทรวงมหาดไทย

ประเด็นยุทธศาสตร์/ ภารกิจหลัก	เป้าประสงค์	ตัวชี้วัด	น้ำหนัก (ร้อยละ)	เป้าหมาย ปี 2556 (ร้อยละ)	ข้อมูลพื้นฐาน (Baseline data)					เกณฑ์การให้คะแนน	หมายเหตุ		
					2553	2554	2555	1	2			3	4
มิติภายนอก (น้ำหนักร้อยละ 70)													
1. นโยบายสำคัญเร่งด่วนของรัฐบาลและภารกิจหลักของกระทรวง (ร้อยละ 30)													
1.1 ร้อยละเฉลี่ยถ่วงน้ำหนักในการบรรลุต่อนโยบายสำคัญของรัฐบาลและภารกิจหลักของกระทรวง (ร้อยละ 60)													
		1.1.1 การจัดทำโครงสร้างและภาพบริหารจัดการภัยพิบัติตามระบบ SINGLE COMMAND ของแต่ละภัยแล้งเสร็จ (14 ภัย)	3.75	โครงสร้างและการจัดทำคู่มือฯ 8 ภัย	-	-	-	โครงสร้างและการจัดทำคู่มือฯ 2 ภัย	โครงสร้างและการจัดทำคู่มือฯ 5 ภัย	โครงสร้างและการจัดทำคู่มือฯ 8 ภัย	โครงสร้างและการจัดทำคู่มือฯ 11 ภัย	โครงสร้างและการจัดทำคู่มือฯ 14 ภัย	<p>เงื่อนไข :</p> <p>1. ระบบ SINGLE COMMAND สอดคล้องกับหลักการ แนวทางตามระบบบัญชาการเหตุการณ์</p> <p>2. โครงสร้าง หมายถึงรูปแบบผังโครงสร้างการเผชิญเหตุ เพื่อการบริหารจัดการภัยพิบัติ จำนวน 14 ภัย</p> <p>3. 14 ประเภทภัย เป็นไปตามแผนการป้องกันและบรรเทาสาธารณภัยแห่งชาติ พ.ศ. 2553-2557</p>
<p>คำอธิบาย</p> <p>คู่มือการบริหารจัดการภัยพิบัติเพื่อจัดทำมาตรฐานการปฏิบัติงานยึดหลัก 2P2R คือ Prevention การป้องกันที่ยั่งยืน Precaution การเตรียมความพร้อม Response การเผชิญเหตุที่ดี และRecovery การเยียวยาฟื้นฟู อธิบายถึงบทบาทหน้าที่ตามระดับความรุนแรงของภัย(ระดับ 1 - 4) ในแต่ละระดับ เพื่อให้ส่วนราชการ องค์การปกครองส่วนท้องถิ่น และหน่วยงานที่เกี่ยวข้องต่างๆ ใช้เป็นแนวทางการบริหารจัดการภัยพิบัติของประเทศไทยให้เป็นไปในทิศทางเดียวกันและมีประสิทธิภาพ- วิธีการวัดผล วัดจากจำนวนจัดทำโครงสร้างการเผชิญเหตุ ตามระบบ SINGLE COMMAND</p>													

ประเด็นยุทธศาสตร์/ ภารกิจหลัก	เป้าประสงค์	ตัวชี้วัด	น้ำหนัก (ร้อยละ)	เป้าหมาย ปี 2556	ข้อมูลพื้นฐาน (Baseline data)					เกณฑ์การใช้คะแนน					หมายเหตุ		
					2553	2554	2555	1	2	3	4	5					
		1.1.2 จำนวนประชาชนที่ยากจนที่ได้รับ การจัดที่ดินทำกินและที่อยู่อาศัย (ครัวเรือน)	3.75	11,000	10,773	10,322	10,320	10,400	10,700	11,000	11,300	11,600				จำนวนครัวเรือนที่ยากจนซึ่งได้รับการจัดที่ดินทำกินและที่อยู่อาศัยตามโครงการพัฒนาเพื่อความมั่นคง โครงการหมู่บ้านป้องกันตนเองชายแดน และโครงการบริหารจัดการใช้ประโยชน์ในที่ดินสาธารณประโยชน์ที่มีการบุกรุก เพื่อจัดความยากจนและพัฒนาชนบท (โครงการจัดที่ดินของรัฐจัดความยากจน)	
		1.1.3 อัตราผู้เสียชีวิตจากอุบัติเหตุ จราจรทางบกต่อแสนประชากร	3.75	15.10	16.68	15.90	15.10	16.10	15.60	15.10	14.60	14.10					
		1.1.4 ร้อยละที่เพิ่มขึ้นของรายได้จากการ จำหน่ายผลิตภัณฑ์ชุมชนเฉลี่ย 3 ปีย้อนหลัง	3.75	+2%	ยอด จำหน่าย 68,208,10 บาท	ยอด จำหน่าย 70,484,5 62,093 บาท	ยอด จำหน่าย 79,461,08 9,057 บาท	0	+1%	+2%	+3%	+4%					- ค่าเฉลี่ย 3 ปีย้อนหลัง 72,717,919,342 บาท

ประเด็นยุทธศาสตร์/ภารกิจหลัก	เป้าประสงค์	ตัวชี้วัด	น้ำหนัก (ร้อยละ)	เป้าหมาย ปี 2556	ข้อมูลพื้นฐาน (Baseline data)			เกณฑ์การให้คะแนน					หมายเหตุ
					2553	2554	2555	1	2	3	4	5	
		1.1.5 ร้อยละเฉลี่ยที่เพิ่มขึ้นของ GPP ของทุกจังหวัด (X คือ ค่าเฉลี่ย 3 ปีย้อนหลัง)	3.75	X (ค่าเฉลี่ย 52-54)	1.6	4.4	NA	X-2	X-1	X (ค่าเฉลี่ย 52-54)	X+1	X+2	
		1.1.6 รายได้ครัวเรือน (ทั้งประเทศ) เพิ่มขึ้น	3.75	X+ 10% (76,679)	-	69,708 บาท/คน/ปี	-	X+ 5% (73,199)	X+ 7.5% (74,936)	X+ 10% (76,679)	X+ 12.5% (78,422)	X+ 15% (80,164)	ใช้ตัวเลขจากสำนักงานสถิติแห่งชาติ X = 69,708 บาท

4. สปมท. จะนำเฉพาะจังหวัดที่สามารถดำเนินการโปรแกรมการ GPP และเผยแพร่ GPP ผ่าน website เท่านั้น มาเป็นฐานการคำนวณหาตัวชี้วัดเฉลี่ยที่เพิ่มขึ้นของ GPP ของทุกจังหวัด

ประเด็นยุทธศาสตร์/ภารกิจหลัก	เป้าประสงค์	ตัวชี้วัด	น้ำหนัก (ร้อยละ)	เป้าหมายปี 2556	ข้อมูลพื้นฐาน (Baseline data)					หมายเหตุ			
					2553	2554	2555	1	2		3	4	5
		1.1.7 ระดับผลสัมฤทธิ์ของการให้บริการประชาชน (ค่าเฉลี่ยความพึงพอใจของทุกจังหวัด)	3.75	82.86	-	-	-	72.86	77.86	82.86	87.86	92.86	- ใช้ข้อมูลค่าเฉลี่ยความพึงพอใจของทุกจังหวัด ตั้งแต่ปี 52-54 ของสำนักงานสถิติแห่งชาติ ตั้งเป็นค่าเป้าหมายระดับ 3 (82.86) - งานบริการที่กำหนดยุทธศาสตร์สำรวจความพึงพอใจของผู้รับบริการในปีงบประมาณ พ.ศ. 2556 จำนวน 5 งานบริการ โดยกำหนดน้ำหนักเฉลี่ยเท่ากันในแต่ละงานบริการ ดังนี้ 1. งานบัตรประจำตัวประชาชน และทะเบียนราษฎร 2. งานทะเบียนสิทธิและนิติกรรม 3. งานบริการผู้ป่วยนอก 4. งานบริการจดทะเบียน 5. งานถ่ายถอดความรู้และให้บริการทางกษัตร
		1.1.8 ร้อยละของเทศบาลและองค์การบริหารส่วนตำบลที่นำแผนชุมชนสู่การพัฒนาท้องถิ่นได้ตามเกณฑ์ที่กำหนด	3.75	40	-	-	92.93 ของพื้นที่เป้าหมาย 878 แห่ง	20	30	40	50	60	- จำนวนเทศบาลและองค์การบริหารส่วนตำบลทั้งหมด เท่ากับ 7,775 แห่ง
น้ำหนักรวม 1.1				30									

ประเด็นยุทธศาสตร์/ภารกิจหลัก	เป้าประสงค์	ตัวชี้วัด	น้ำหนัก (ร้อยละ)	เป้าหมายปี 2556	ข้อมูลพื้นฐาน (Baseline data)					เกณฑ์การให้คะแนน					หมายเหตุ
					2553	2554	2555	1	2	3	4	5			
1.2 ร้อยละเฉลี่ยถ่วงน้ำหนักของตัวชี้วัดตามภารกิจหลักของกรมหรือเทียบเท่า และตัวชี้วัดของกระทรวงที่มีเป้าหมายร่วมกัน (Joint KPI) (ถ้ามี) (ร้อยละ 27)															
2. เสริมสร้างความรู้ ทัศนคติ และจิตสำนึกของประชาชน	สังคมอยู่ดีมีสุข ดำรงความยั่งยืน	1.2.1 จำนวนหมู่บ้านที่มีการปฏิบัติตามของคณะกรรมการหมู่บ้าน (กม.) ดีเด่น (A)	6	21,971	13,717	17,164	21,971	17,971	19,971	21,971	23,971	25,971	99	+ A	- ตัวชี้วัดเดิมในปี 2554-2555 เปลี่ยน: 1. ไม่นับรวมข้อผิดพลาดทางหนังสือ ที่นายอำเภอ/คณะผู้ปลัดเกลี้ยจัญไร คำร้องฯ กรณีที่ผู้พิพากษาฝ่ายใดฝ่ายหนึ่ง ไม่ประสงค์/ไม่ยินยอมเข้าสู่กระบวนการ ไกล่เกลี่ยและประณอมข้อพิพาท 2. นับเฉพาะข้อพิพาททางแพ่งที่อำเภอ รับเรื่องไว้ ในระหว่างวันที่ 1 ตุลาคม 2555-15 กันยายน 2556 3. A หมายถึง การรายงานติดตามผลการ การดำเนินการไกล่เกลี่ยและประณอม ข้อพิพาท
1. เสริมสร้างความสงบสุขและการมีส่วนร่วมของประชาชน	1. การอำนวยความสะดวก ของประชาชน	1.2.2 ร้อยละของกรณีพิพาทที่มีการดำเนินการกระบวนงานใกล้เคียงและประณอมข้อพิพาท	6	95	-	91.17	95.27	91	93	95	97	99			

ประเด็นยุทธศาสตร์/ภารกิจหลัก	เป้าประสงค์	ตัวชี้วัด	น้ำหนัก (ร้อยละ)	เป้าหมายปี 2556	ข้อมูลพื้นฐาน (Baseline data)					หมายเหตุ			
					2553	2554	2555	1	2		3	4	5
3. พัฒนาการให้บริการ	ระบบการให้บริการสะดวกรวดเร็วทันสมัย	1.2.3 ระดับความสำเร็จในการพัฒนาระบบงานของกรมการปกครองให้สามารถให้บริการในระบบ e-Service ตามโครงการศูนย์บริการร่วมอำเภอ.. ยืมหน้าต่างเดี่ยว (Single Window) เกณฑ์การให้คะแนน ระดับ 1 นำข้อมูลผลการสำรวจความพึงพอใจของประชาชนผู้ใช้บริการระบบ e-Service ตามโครงการศูนย์บริการร่วมอำเภอ.. ยืมหน้าต่างเดี่ยว (Single Window) ในเชิงปริมาณ พ.ศ. 2555 มาพิจารณาปรับปรุงการดำเนินงานโครงการฯ ระดับ 2 ขับเคลื่อนกิจกรรมตามแผนแม่บท (Road Map) ได้แล้วเสร็จ จำนวน 3 กิจกรรม/โครงการ ระดับ 3 ขับเคลื่อนกิจกรรมตามแผนแม่บท (Road Map) ได้แล้วเสร็จ จำนวน 4 กิจกรรม/โครงการ ระดับ 4 ขับเคลื่อนกิจกรรมตามแผนแม่บท (Road Map) ได้ แล้วเสร็จ จำนวน 5 กิจกรรม/โครงการ ระดับ 5 สรุปผลการดำเนินงานกิจกรรม/โครงการตาม แผนแม่บท (Road Map) รวมทั้งปัญหาอุปสรรคและแนวทางการปรับปรุงการดำเนินงานในปีต่อไปเสนอผู้บริหารพิจารณา	5	3	-	-	5	1	2	3	4	5	- เป็นตัวชี้วัดเดิมในปี 2555 - สัมภาษณ์หัวหน้า ครัวเรือนตัวชี้วัด เกี่ยวกับการทำงานร่วมกับอปท.

ประเด็นยุทธศาสตร์/ภารกิจหลัก	เป้าประสงค์	ตัวชี้วัด	น้ำหนัก (ร้อยละ)	เป้าหมาย ปี 2556	ข้อมูลพื้นฐาน (Baseline data)			เกณฑ์การให้คะแนน					หมายเหตุ		
					2553	2554	2555	1	2	3	4	5			
		1.2.4 ตัวชี้วัดของกระทรวงที่มีเป้าหมายร่วมกันเรื่องการป้องกันและแก้ไขปัญหายาเสพติด	5												
		1.2.5 ตัวชี้วัดของกระทรวงที่มีเป้าหมายร่วมกันเรื่องความมั่นคงชายแดนภาคใต้	5												
น้ำหนักรวม 1.2			27												

1.3 ระดับความสำเร็จของการเตรียมความพร้อมในการเข้าสู่ประชาคมอาเซียน (ASEAN Readiness) (ร้อยละ 3)

4. พัฒนาระบบการบริหารจัดการและบุคลากร	มีระบบบริหารจัดการที่ดีเพื่อประสิทธิภาพในการตอบสนองต่อความต้องการของประชาชนและองค์กร	1.3.1 ระดับความสำเร็จของการจัดทำและขับเคลื่อนแผนแม่บทการเตรียมความพร้อมของกรมการปกครองสู่ประชาคมอาเซียน	3	3	-	-	-	1	2	3	4	5	
		<p>เกณฑ์การให้คะแนน</p> <p>ระดับ 1 ศึกษา รวบรวมและประสานการดำเนินงานร่วมกับหน่วยงานที่เกี่ยวข้อง เพื่อกำหนดกรอบการดำเนินงานในภาพรวมและแต่งตั้งคณะทำงานเตรียมความพร้อมฯ ระดับกรม</p> <p>ระดับ 2 ประชุมคณะทำงานฯ ในการวางแผนการดำเนินงาน ชักชวนการดำเนินงาน กำหนดหน่วยงานหรือผู้รับผิดชอบดำเนินงาน รวมทั้ง ให้ความเห็นชอบกรอบการดำเนินงานในภาพรวมของกรมการปกครอง</p>											

ประเด็นยุทธศาสตร์/ภารกิจหลัก	เป้าประสงค์	ตัวชี้วัด	น้ำหนัก (ร้อยละ)	เป้าหมายปี 2556	ข้อมูลพื้นฐาน (Baseline data)			เกณฑ์การให้คะแนน					หมายเหตุ			
					2553	2554	2555	1	2	3	4	5				
		ระดับ 3 ดำเนินการประชุมเชิงปฏิบัติการเพื่อจัดทำแผนแม่บทการเตรียมความพร้อมของกรมการปกครองสู่ประชาคมอาเซียน (DOPA' Master Plan on ASEAN Community)														
		ระดับ 4 รวบรวมข้อมูลจากการประชุมเชิงปฏิบัติการติดตามขั้นตอนที่ 3 และจัดทำเป็นเอกสารแผนแม่บทการเตรียมความพร้อมของกรมการปกครองสู่ประชาคมอาเซียน ปีงบประมาณ 2556 - 2558 และนำเสนอผู้บริหารกรมการปกครองพิจารณา														
		ระดับ 5 ขับเคลื่อนแผนงาน/โครงการ/กิจกรรม ตามแผนปฏิบัติการปีงบประมาณ 2556 ได้แล้วเสร็จ จำนวนร้อยละ 100														
				น้ำหนักรวม 1.3												
2. ร้อยละความพึงพอใจของผู้รับบริการ (ร้อยละ 10)																
●การประเมินคุณภาพ		ร้อยละความพึงพอใจของผู้รับบริการ	10					65	70	75	80	85				
		รวม	70													

ประเด็นยุทธศาสตร์	เป้าประสงค์	ตัวชี้วัด	น้ำหนัก (ร้อยละ)	เป้าหมาย ปี 2556	ข้อมูลพื้นฐาน (Baseline data)					หมายเหตุ				
					2553	2554	2555	1	2		3	4	5	
มิติภายใน (น้ำหนักร้อยละ 30)														
<ul style="list-style-type: none"> ● การประเมินประสิทธิภาพ 		3. ระดับความสำเร็จของกรจัดทำต้นทุนต่อหน่วยผลิต	3		-	-	-	1	2	3	4	5		
		4. ร้อยละความสำเร็จของการเบิกจ่ายงบประมาณ	2.5		-	-	-	-	-	-	-	-	-	
		4.1 ร้อยละความสำเร็จของการเบิกจ่ายงบประมาณรายจ่ายลงทุน			-	-	-	72	74	76	78	80		
		4.2 ร้อยละความสำเร็จของการเบิกจ่ายงบประมาณรายจ่ายภาพรวม 6 เดือนแรก			-	-	-	44.02	46.46	48.91	51.36	53.80		
		4.3 ร้อยละความสำเร็จของการเบิกจ่ายเงินงบประมาณรายจ่ายภาพรวม 12 เดือน			-	-	-	92	93	94	95	96		
		4.4 ร้อยละความสำเร็จของการเบิกจ่ายเงินงบประมาณตามแผน			-	-	-	92	93	94	95	96		
	5. ระดับความสำเร็จของปริมาณผลิตที่ทำได้จริงเปรียบเทียบกับเป้าหมายผลิตตามเอกสารงบประมาณรายจ่าย	2.5		-	-	-	1	2	3	4	5			
	6. ระดับความสำเร็จของการดำเนินการตามมาตรการประหยัดพลังงานของส่วนราชการ	3		-	-	-	1	2	3	4	5			

ประเด็นยุทธศาสตร์	เป้าประสงค์	ตัวชี้วัด	น้ำหนัก (ร้อยละ)	เป้าหมาย ปี 2556	ข้อมูลพื้นฐาน (Baseline data)			เกณฑ์การให้คะแนน					หมายเหตุ	
					2553	2554	2555	1	2	3	4	5		
● การพัฒนาองค์การ		7. ระดับความสำเร็จของการปรับปรุงกระบวนการ	4		-	-	-	1	2	3	4	5		
		8. ระดับความสำเร็จของการพัฒนาบุคลากร	5		-	-	-	1	2	3	4	5		
		9. ระดับความสำเร็จของการพัฒนาปรับปรุงสารสนเทศ	3		-	-	-	1	2	3	4	5		
		10. ระดับความสำเร็จของการพัฒนาปรับปรุงวัฒนธรรมองค์การ	3		-	-	-	1	2	3	4	5		
		11. ระดับความสำเร็จของการดำเนินโครงการสร้างความโปร่งใสในการปฏิบัติราชการ	4		-	-	-	1	2	3	4	5		
		น้ำหนักรวม			100									